

# Manual do Contribuinte

## Vinculação do Aparelho MFE

Maio de 2017

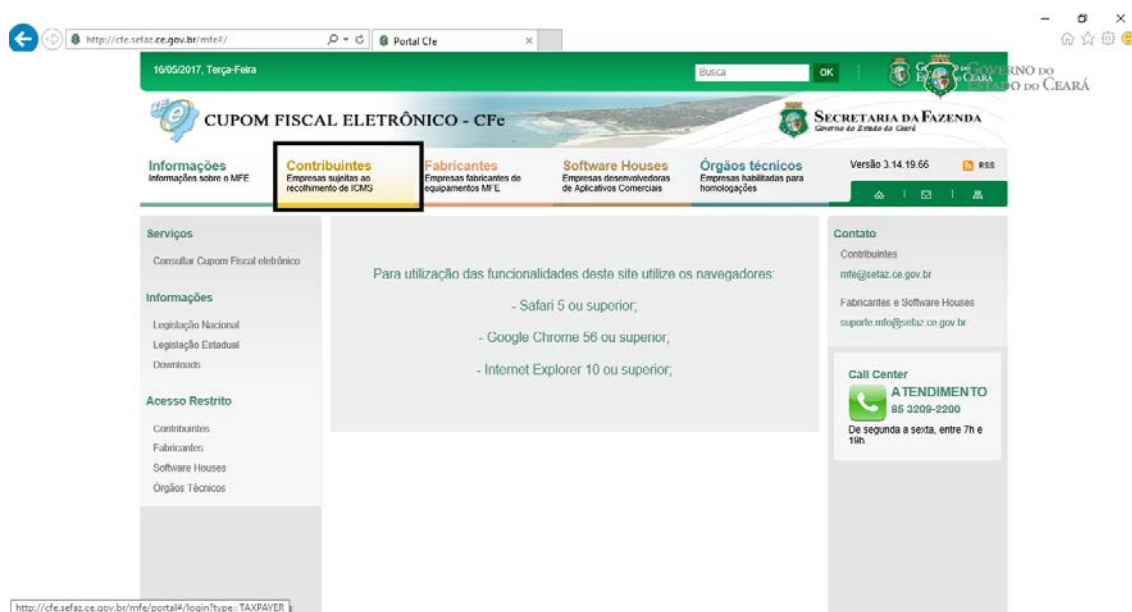
Olá, esse é um passo a passo para vinculação do seu aparelho MFE. Você deve seguir as orientações abaixo, pra vincular o aparelho MFE no portal do contribuinte da SEFAZ.

### 1ª Passo:

- Acesse o link : <http://cfe.sefaz.ce.gov.br/>

### 2ª Passo:

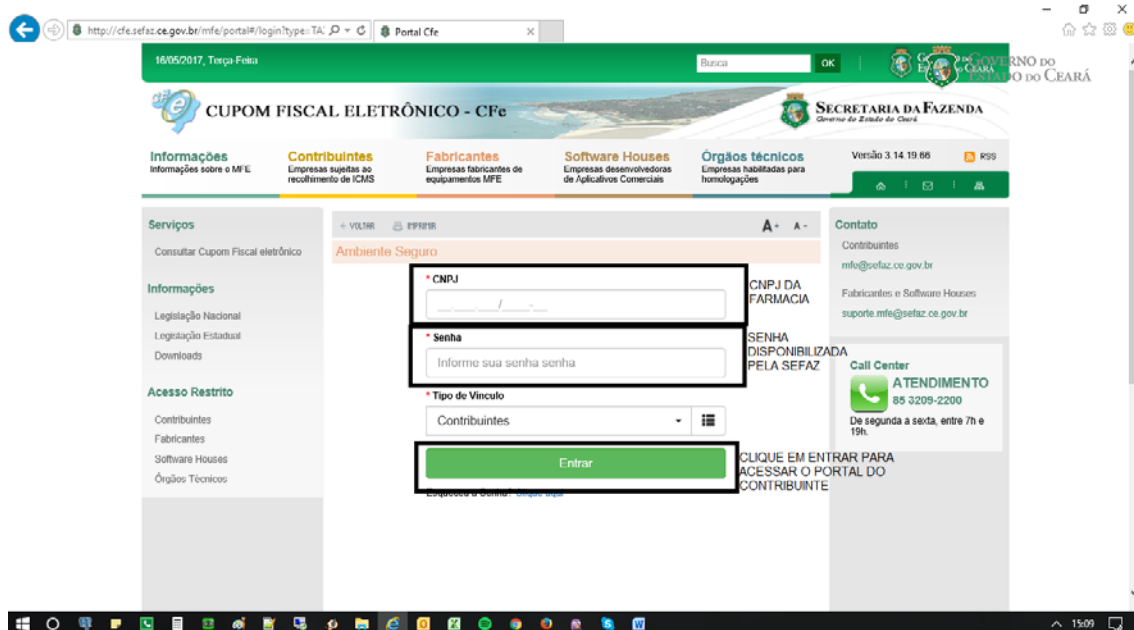
- Acesse o portal dos contribuintes (clique em contribuintes, conforme a imagem abaixo):



### 3ª Passo:

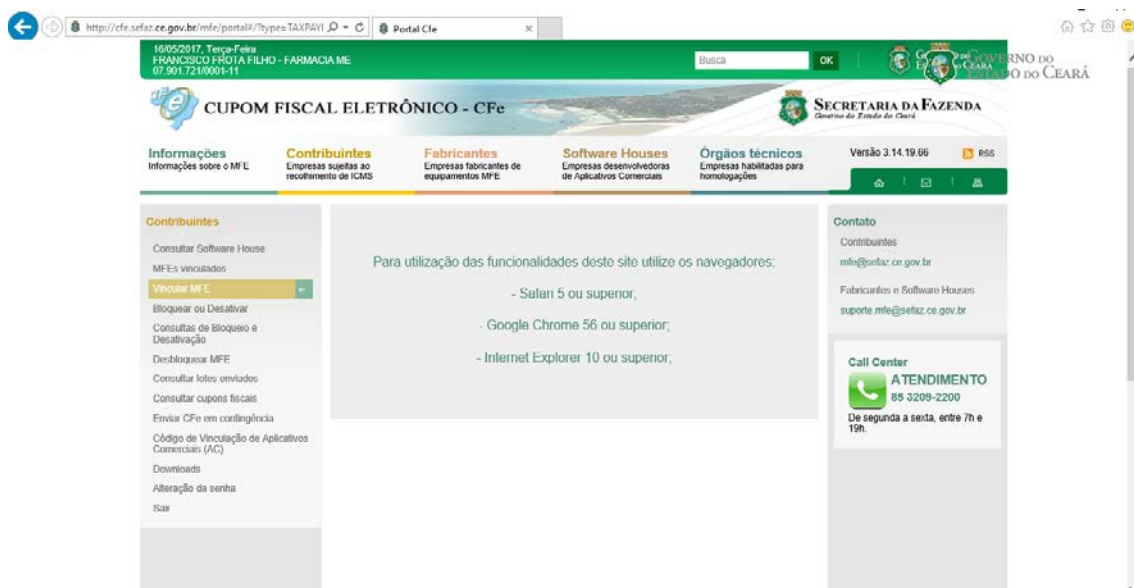
- Informar:
  - CNPJ da farmácia
  - Senha (A senha você receberá da SEFAZ CE através do seu e-mail).
  - Apertar no botão ENTRAR.

OBS: Verificar a imagem abaixo, com as orientações para preenchimento das informações acima.



#### 4ª Passo:

- Nas opções do contribuinte, você deverá acessar o serviço **Vincular MFE** (conforme a imagem abaixo):



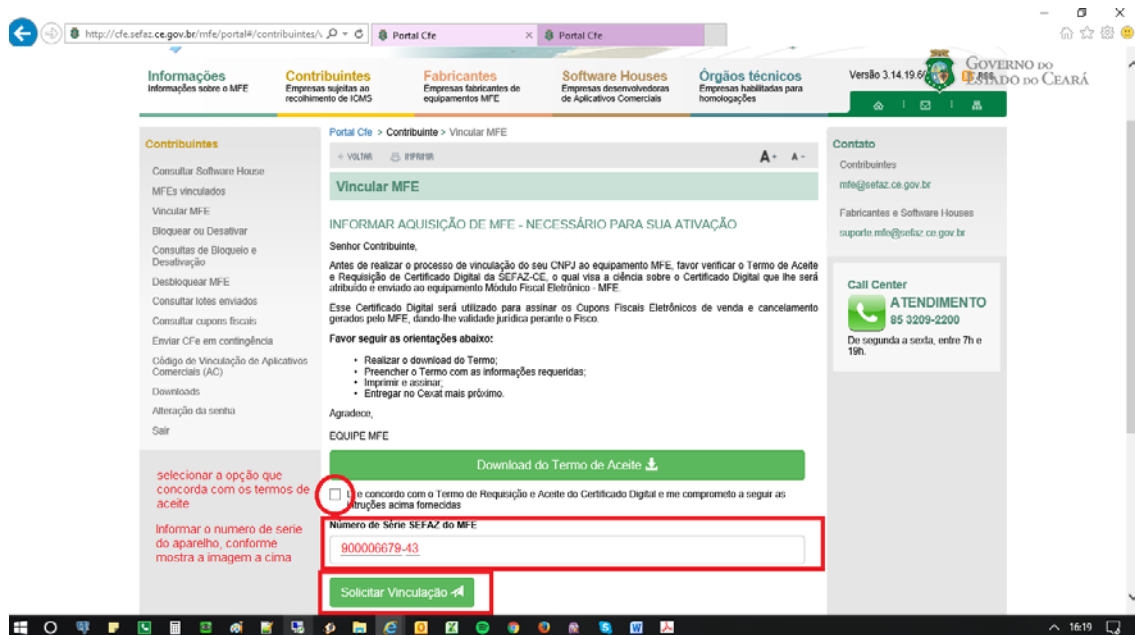
#### 5ª Passo:

- Após selecionar a opção Vincular MFE, você deverá informar:
- Número de Série do aparelho, para isso você deve verificar na parte de baixo do aparelho, como mostra a imagem abaixo:



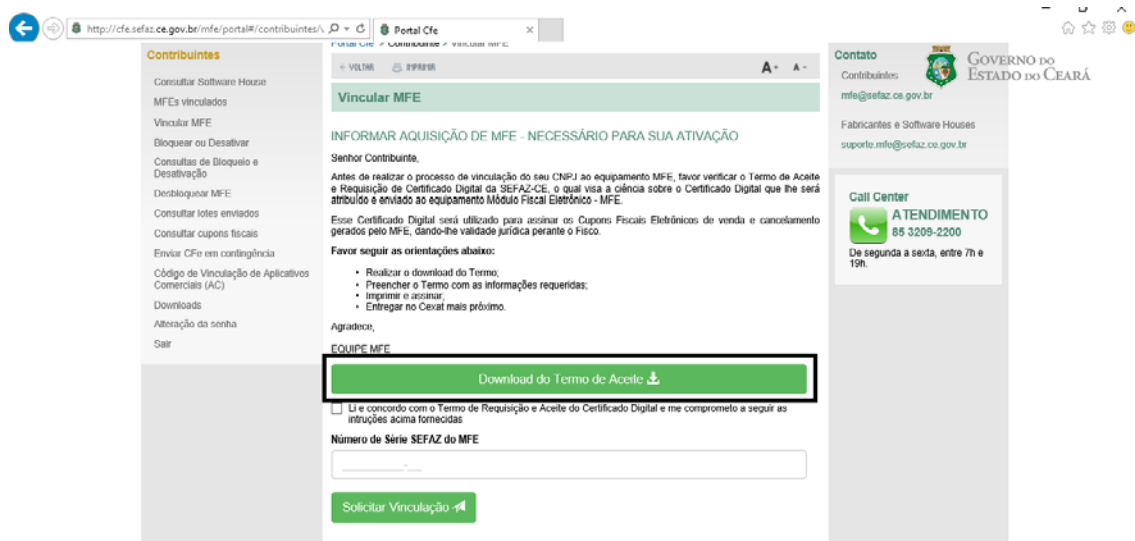
- Selecionar que concorda com termos de aceite
- Apertar no botão **Solicitar Vinculação**

OBS: Você deve seguir as orientações abaixo, para preencher essas informações.



## 6ª Passo:

- Após fazer a solicitação da vinculação do aparelho, deverá ser feito o download do termo de aceite, conforme a imagem abaixo.



## 7ª Passo:

- No termo de aceite você deverá preencher:
- Razão Social da farmácia
- CNPJ da farmácia
- Número de serie do aparelho
- Fazer um **X** nos termos de aceite.

OBS: Verificar as orientações de preenchimento na imagem abaixo:

### Termo de Aceite e Requisição de Certificado Digital da SEFAZ-CE para equipamento emissor de CF-e

Através do presente Termo o Contribuinte com **RAZÃO SOCIAL FARMACIA TRIER LTDA**, **CNPJ 00.000.000/0000-00**, declara sua vinculação ao equipamento Módulo Fiscal Eletrônico – MFE, **NUMERO DE SERIE 900006679-43**, que é o equipamento responsável pela geração do Cupom Fiscal Eletrônico – CFe.

Para completar o processo de ativação do equipamento, considerando o previsto no Art. 3º do Decreto 31.922, de 11 de abril de 2016, solicitamos ciência e aceite sobre o Certificado Digital, oferecido sem ônus pela Secretaria da Fazenda do Estado do Ceará, que lhe será atribuído e enviado ao equipamento MFE, de forma a garantir a validade jurídica dos Cupons Fiscais Eletrônicos de venda e cancelamento gerados pelo mesmo.

Aceito o Certificado digital fornecido pela Secretaria da Fazenda do Estado do Ceará, para fins de validade jurídica perante o Fisco.

**CIDADE DA FARMACIA**, **16** de **MAIO** de **2017**

**ASSINATURA DO RESPONSÁVEL PELA FARMACIA**

Responsável

**000.000.000-00**

CPF

**CPF DO RESPONSÁVEL**

#### 8ª Passo:

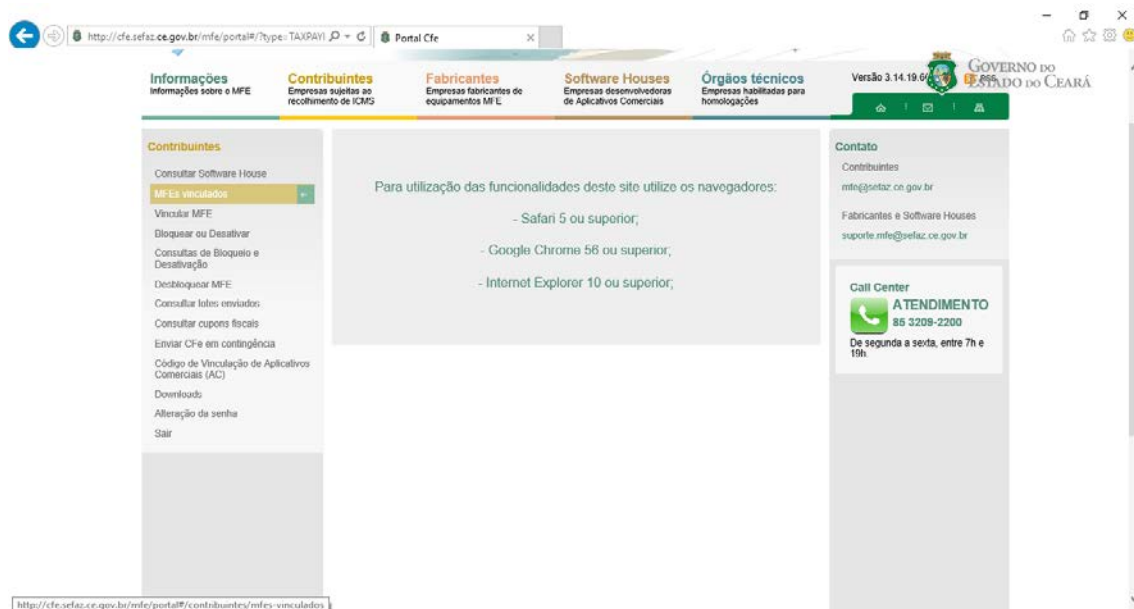
- Assinar o Termo de Aceite
- Reconhecer assinatura em cartório
- Ir a um posto fiscal da SEFAZ e entregar esse documento.

**IMPORTANTE: 1) O TERMO DE ACEITE DEVE SER RECONHECIDO FIRMA POR UM DOS SÓCIOS DA EMPRESA OU REPRESENTANTE LEGAL DA MESMA.**

**2) ENQUANTO O TERMO DE ACEITE NÃO FOR RECEBIDO E LIBERADO PELA SEFAZ, O CONTRIBUINTE NÃO PODE REALIZAR O PROCESSO DE ATIVAÇÃO DO EQUIPAMENTO.**

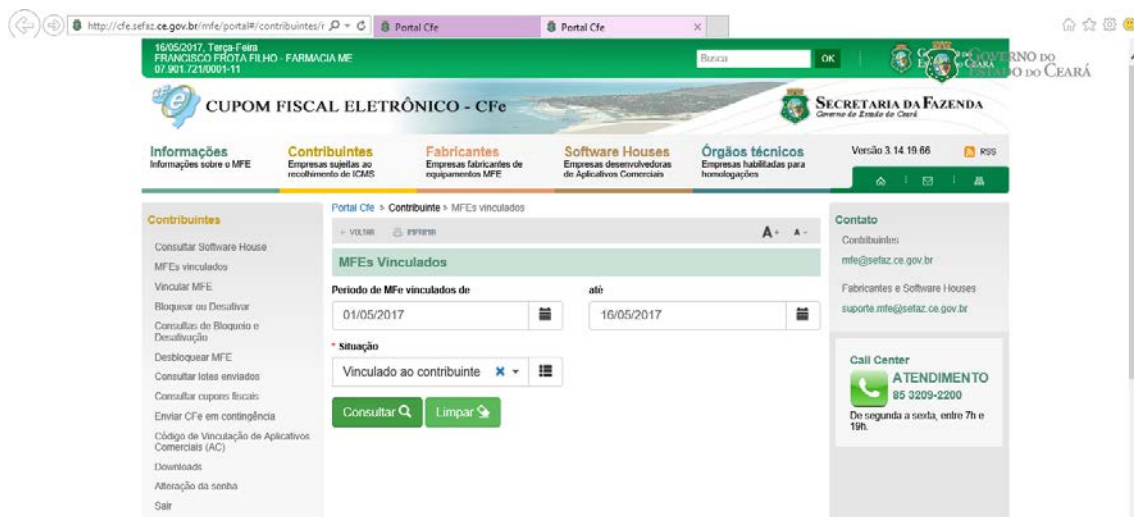
## 9ª Passo:

- Depois disso você deve ficar consultando o portal do contribuinte para verificar se seu aparelho esta vinculado.
- Para isso você deve acessar **MFE Vinculados** (conforme imagem abaixo):



- Selecionar um período
- Situação: Vinculado ao contribuinte

OBS: Seguir as orientações da imagem para preenchimento:



- Se o aparelho ainda **não** estiver vinculado no SEFAZ, quando você realizar a consulta, irá te retornar “Nenhum registro encontrado”.

The screenshot shows the 'Portal Cfe' interface for 'MFEs Vinculados'. The search criteria are set to 'Vinculado ao contribuinte' for the period from 01/05/2017 to 16/05/2017. The results section, highlighted with a red box, displays the message 'Nenhum registro encontrado' (No records found).

- Quando o seu aparelho **estiver vinculado** na SEFAZ, irá aparecer como a imagem abaixo:

The screenshot shows the 'Portal Cfe' interface for 'MFEs Vinculados'. The search criteria are the same as in the previous image. The results section, highlighted with a red box, displays a table with one record:

Série MFE	Data vinculação	Situação gestão	Último status	Cfe Pend.
230003904	10/05/2017	Vinculado ao contribuinte		

### 10ª Passo:

- Após a vinculação do aparelho no SEFAZ, você deverá entrar em contato com a Trier, para realizar a vinculação com AC.